

Curso Internacional Medicina Materno Fetal

Biomarcadores - Nueva Era
Certificación Internacional - IOTA

Lima - Perú 5 - 7 - Abril 2018

Hotel Centro de Convenciones - Westin



Programa Científico - 2018

- Curso IOTA - Ultrasonido Ginecológico - Certificación Internacional
- Diagnostico Avanzado de Anomalías Congénitas
- Biomarcadores - Nueva era
- Master Class
- Simulación Alta Fidelidad

Idioma Oficial Español





Contenido

Bienvenida	4
Aval Científico	5
Conferencistas	6
Sponsors	7
Mapa Localización Sponsors	8
Programación General y Horarios	9
ISUOG - Beneficios para Inscritos	10
Cursos	11
ISUOG Trainees Program	12
Membresía ISUOG	14
Programa - Jueves - 5 Abril 2018	15
ISUOG World Congress 2018 - Singapur	16
ISUOG Journal	18
Programa - Viernes - 6 Abril 2018	19
Red Internacional de Medicina Materno Fetal	20
FM Curso Miami 2018	22
Programa - Sabado - 7 Abril 2018	23
MMFM Educación - Cursos ONLINE	24
Programación Cursos Medicina Materno Fetal Latinoamerica 2018	25
ISUOG Educación Latinoamérica - CME	26
ISUOG Simposio Internacional - Atenas	27
Información General	28
Notas Personales	30

Bienvenidos

Estimados amigos,

Estamos muy complacidos y orgullosos en darles la bienvenida al Curso Internacional de Medicina Materno Fetal que organiza la Unidad de Medicina Materno Fetal de Clínica Colsanitas y Medicina Materno Fetal Latinoamerica en conjunto con la Sociedad Peruana de Ultrasonido en Obstetricia y Ginecología con el aval internacional de :

- ISUOG - Sociedad Internacional de Ultrasonido en Obstetricia y Ginecología.
- MFMG - Maternal Fetal Medicine Group

Este año el Curso Internacional de Medicina Materno Fetal esta enfocado en la nueva era en Medicina Materno Fetal los Biomarcadores.

Dentro del programa científico tenemos

- Curso Ultrasonido Ginecológico - IOTA - con certificación
- Diagnostico Avanzado de Anomalías Congénitas - Hands ON - Simulación Alta Fidelidad - Volutracer OPUS.
- Master Classes
- Demostraciones en Vivo
- Almuerzos de trabajos
- Material exclusivo de ISUOG.
- Sesiones interactivas

Gracias a todos los que están participando y por su apoyo permanente a este Curso que se ha convertido en uno de los mejores en el mundo y que asegura el aprendizaje en las diferentes áreas de la medicina materno fetal.

Este evento logra reunir a representantes de todos los países de latino américa y a conferencistas de todas partes del mundo.

Bienvenidos a Lima y al trabajo de la Unidad de Medicina Materno Fetal de Clínica Colsanitas y Medicina Materno Fetal Latinoamérica.

Mauricio Herrera

Director

Curso Internacional Medicina Materno Fetal



Curso Internacional Medicina Materno Fetal,

Lima

2018



4

Aval Científico



Medicina Materno Fetal Latinoamérica - MMFLA



www.maternofetalla.com

MMF - LA



Conferencistas



Mauricio Herrera
Colombia



Jessica Preisler
Chile



Daniel Cafici
Argentina



Waldo Sepúlveda
Chile



Igor Huerta
Perú



Antonio Méndez
México




Roberto Albinagorta
Perú



Joaquín Luna
Colombia



Jaime Arenas
Colombia



Nadia Rodríguez
Colombia

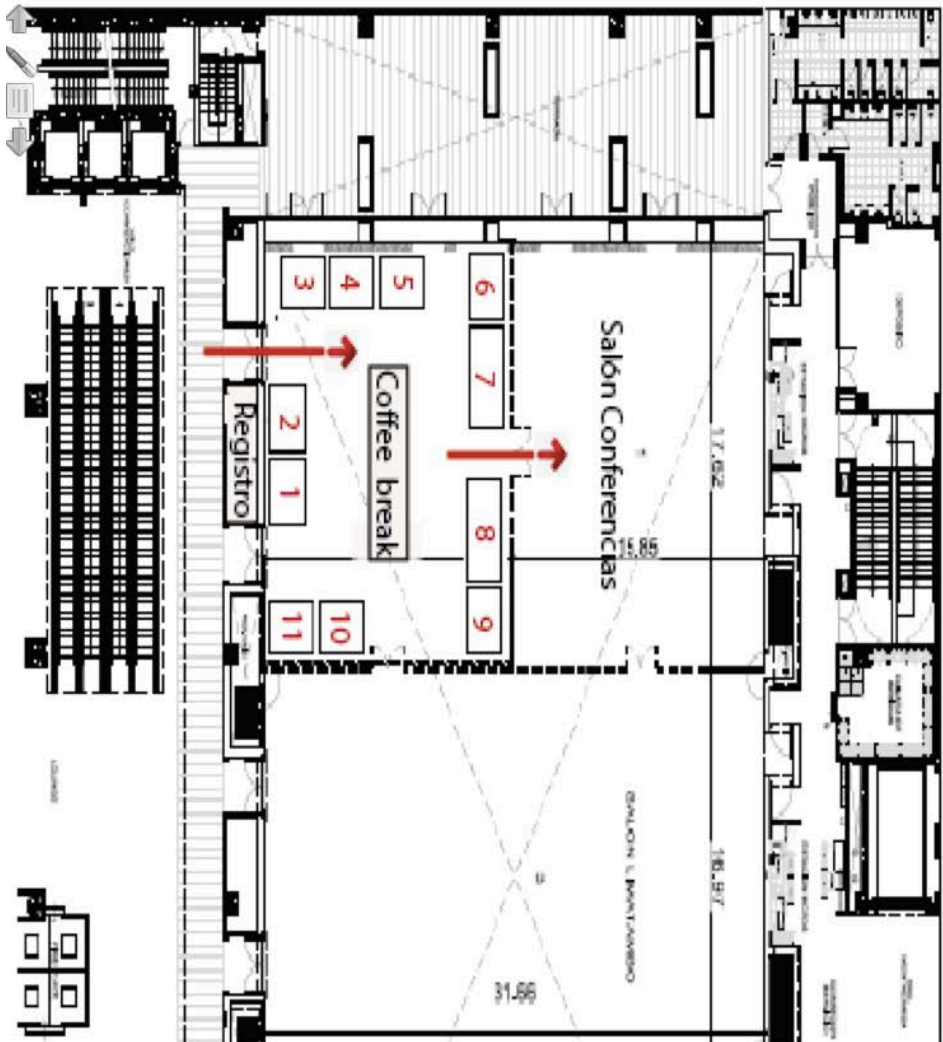


Alexandra Casasbuenas
Colombia

Casas Comerciales - Sponsors



Mapa Localización Sponsors



1. SPUOG
2. INTERMEDICA
3. PUERTA EMERGENCIA
4. Cy E MEDICA (G.E.)
5. CYE MEDICA (G.E.)
6. SANITAS PERU
7. Tecnasa
8. GHS (Philips)
9. OPUS - Volutracer
10. CLUB MED SAC
11. NATERA

Programación General - Horarios

Horarios Área de Registro - Secretaria

Jueves 5 de Abril	07.00 - 18.00
Viernes 6 de Abril	07.00 - 18.00
Sábado 7 de Abril	08.00 - 18.00

El área de registro se encuentra en el pasillo principal del centro de convenciones.

Horarios Área de Exhibición

Jueves 5 de Abril	07.00 - 18.00
Viernes 6 de Abril	07.00 - 18.00
Sábado 7 de Abril	08.00 - 18.00

El área de exhibición y la localización de las casas comerciales la puede encontrar en el - Lima Tambo 2

VIP Room - Sala de Conferencistas

Jueves 5 de Abril	07.00 - 18.00
Viernes 6 de Abril	07.00 - 18.00
Sábado 7 de Abril	08.00 - 18.00

La sala de Conferencistas se encuentra localizada en el área del Lima Tambo 1. Los conferencistas encontrarán las facilidades y comodidades como conexión a internet, café y refrigerios.

Beneficios para Inscritos - Curso MMF

Bienvenido a ISUOG



Sus beneficios como miembro

Como delegado del Curso Internacional de Medicina Materno Fetal - Lima 2018 ahora es usted socio "Core" de ISUOG.

La afiliación "Core" incluye:

- Acceso on line a todo el material educativo ISUOG:
 - más de 400 ponencias y 2500 presentaciones en congresos
 - nuestra enciclopedia visual (VISOG)
- Descuentos para asistir a los Congresos, Simposios y cursos ISUOG
- Créditos de formación médica continuada (CME)
- Guías Prácticas ISUOG, disponibles en español.

Oportunidades:

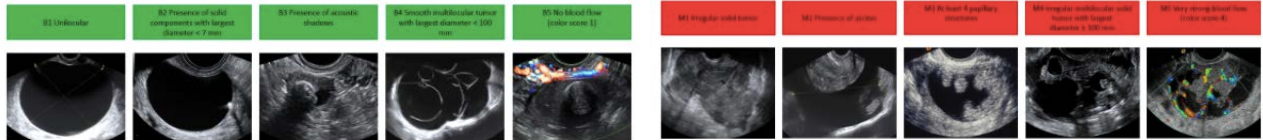
- To participate in ISUOG Outreach development projects
- ISUOG support for teaching programs

Aumenta tus beneficios como miembro:

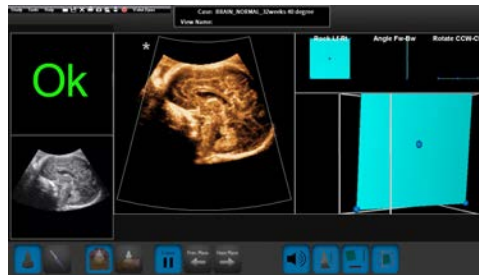
- **Full** para recibir la revista oficial de ISUOG: Ultrasound in Obstetrics and Gynecology (UOG) impresa
- **On line:** para acceder a UOG on line

Curso - IOTA - Certificación

curso IOTA - Ultrasonido Ginecológico - Abril 5



Sesion Diagnostico Avanzado Anomalías Congénitas
Hands ON - Volutarcer OPUS - Abril 7



Volutracer™
O.P.U.S.



ISUOG - Trainees Program

Trainees

FREE ISUOG Trainee Program

ISUOG offers free online membership for two years to all trainees specialising in obstetrics and gynecology.



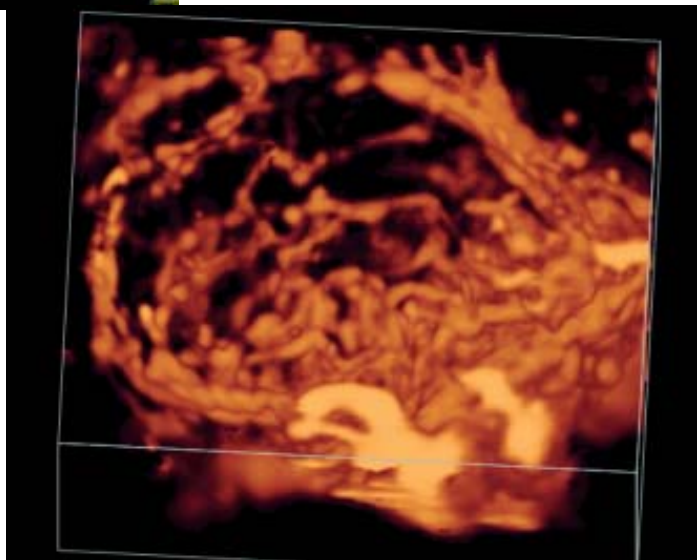
ISUOG's mission is to improve healthcare for women through the provision and broadest possible dissemination of the highest quality education and research in the field of ultrasound in obstetrics and gynecology.

To benefit from free membership, trainees must be registered with a participating organisation. A full list of organisations can be found at: isuog.org/membership/trainees

If your organisation is not listed, please get in touch and we can look to extend the offer.







Jueves, 5 Abril 2018 Curso IOTA - Certificación



Tumores Ovario. Imaging of gynecological disease (6): clinical and ultrasound characteristics of ovarian dysgerminoma. S. Guerriero, A. C. Testa, D. Timmerman, *Ultrasound Obstet Gynecol* 2011; 37: 596–602

Miembros ISUOG- Inicie su membresia

Core membership: £55			
<p>Online learning</p> <ul style="list-style-type: none"> • Online CME • 400+ web lectures from ISUOG Education courses • 600+ presentations and 500+ posters from 25th World Congress, On Demand • 38 chapters on  • Basic training 	<p>Congress & Events</p> <p>Reduced fees to:</p> <ul style="list-style-type: none"> • Education courses including live streamed • World Congress <div style="display: flex; justify-content: space-around;"> <div style="text-align: center;">  <p>27th World Congress on Ultrasound in Obstetrics and Gynecology 16 - 19 September 2017, Vienna, Austria</p> </div> <div style="text-align: center;">  <p>28th World Congress on Ultrasound in Obstetrics and Gynecology 20 - 24 October 2018, Singapore</p> </div> </div>	<p>Guidelines</p> <p>Open access practice guidelines, translated into 18 languages</p>	<p>Opportunities</p> <ul style="list-style-type: none"> • Approved courses • Basic training • Ambassador program • Trainee partnership • ISUOG Outreach 



Jueves - 5 Abril 2018

Ultrasonido Ginecológico IOTA Curso de Certificación

Director: Jessica Preisler – IOTA Task Force

Co-Directores: Joaquín Luna - Nadia Rodríguez

7.30 – 8.30 Registro

8.30 – 8.50 Bienvenida y Objetivos – Proyecto IOTA – J. Preisler

8.50 – 9.30 Tamizaje para Cáncer de Ovario - J. Preisler

9.30 - 10.00 IOTA Términos y Definiciones - J. Preisler

10.00 - 10.30 Modelos de regresión logística – Reglas simples – J. Preisler

10.30-11.00 Café

11.00-11.30 Uso de descriptores simples (patrones de reconocimiento instantáneos): son útiles en la evaluación de masas anexiales ? - J. Preisler

11.30-12.00 Casos clínicos y aplicación de modelos IOTA simple rules y LR 2
J. Preisler- N. Rodríguez

12.00-12.30 Demo Live – Cases – TECNASA - SAMSUNG

12.430-13.45 Almuerzo

14.00-14.30 Modelo ADNEX: qué variables incluye y cuál es su rendimiento? - J. Preisler

14.30-15.00 Casos clínicos con aplicación ADNEX – J. Preisler – N. Rodríguez

15.00- 15.30 Evaluación de tumores anexiales en el embarazo - J. Preisler

15.30-16.00 Café

16.00-16.45 Evolución de la ecografía ginecológica: otros consensos IETA, MUSA, IDEA
– J. Preisler

16.45-17.45 Certificación IOTA - (IOTA MCQ Test) - J. Preisler

17.45-18.15 Cierre y mensaje final IOTA - J. Preisler

ISUOG Congreso Mundial - Singapur



28th World Congress on Ultrasound in Obstetrics and Gynecology
20 – 24 October 2018, Singapore

Incorporating ASUM 2018

Join as in Singapore

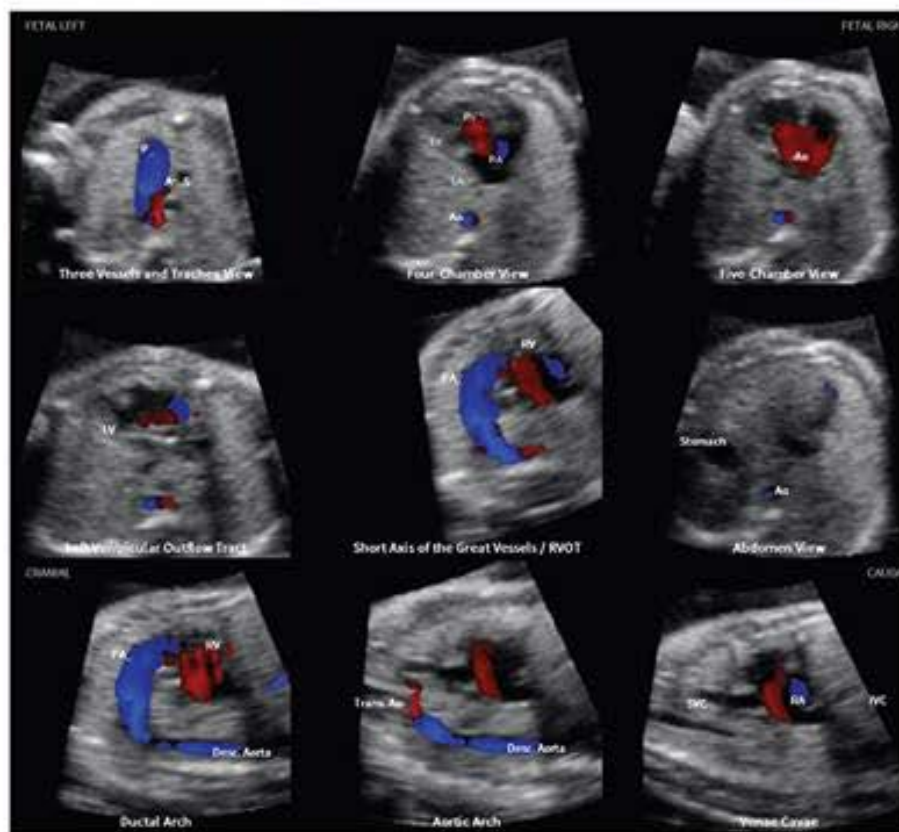
- As a delegate (member discount)
- Submit your abstract

** Travel grants available!*


** Discounts apply for ISUOG members, trainees and sonographers*



Viernes, 6 Abril 2018 Curso Medicina Materno Fetal



Fetal Heart. Prenatal diagnosis of hypoplastic left heart and coarctation of the aorta with color Doppler FINE. L. Yeo, R. Romero, *Ultrasound Obstetric and Gynecol* 2017 Vol: 50, Pages: 543–544



The leading peer reviewed Journal in its field

UOG Highlights (www.isuog.org/AboutUs/News)

3 or 4 open access articles each month

UOG Journal club

Free-access article

Discussion points

Publish with UOG

32 days median time from submission to acceptance

Viernes - 6 Abril 2018

07.00 – 08.00 Registro

08.00 – 08.20 Inauguración – Objetivos – FMMFLA Programa MMF Latinoamérica –
M. Herrera – J. Luna – R. Albinagorta – I. Huerta

**Medicina Materno Fetal – Biomarcadores Preeclampsia – Parto Pretermino –
Predicción de Complicaciones**

8.30 – 9.00 Tamizaje de Preeclampsia – Estado del Arte – D. Cafici

9.00 – 9.20 Predicción de Parto Pretérmino – Evaluación del Cérnix – R. Albinagorta

9.20 – 9.50 Tratamiento de la paciente con Cuello Corto por Ultrasonido: Cuando Progesterona? –
Cuando Cerclaje? Cuando Pesario? – M. Herrera

9.50 – 10.20 RCIU Precoz y Tardío – Diagnostico y Seguimiento – D. Cafici

10.20 – 11.00 Demo Live I: Biomarcadores

- Cervicometría – GHS – PHILIPS

- Doppler de Arterias Uterinas – TECNASA - SAMSUNG

11.00 – 11.30 Café

Medicina Materno Fetal – Anomalías Fetales – Biomarcadores Ultrasonido Sem 11 – 13.6

11.30 – 11.50 Ultrasonido de Primer Trimestre y Malformaciones Fetales: El valor del plano
sagital medio – M. Herrera

11.50 – 12.10 Uso del Doppler acompañando el diagnostico prenatal primer trimestre – D. Cafici

12.10 – 12.30 Diagnostico temprano de Anomalías Cerebrales y Faciales – W. Sepúlveda

12.30 – 14.00 Almuerzo

12.45 – 13.45 Master Class : Por Registro ONSITE – Incluye Almuerzo

- Master Class – Evaluación de la Corteza Cerebral Fetal: Normal – Lesiones de la Corteza Cerebral-
Patrones de Reconocimiento – M. Herrera

- Master Class – Doppler Obstétrico: Nuevos tips y trucos – D. Cafici

Medicina Materno Fetal – Anomalías Fetales I

14.00 – 14.20 DNA Fetal en Sangre Materna – Como incluirlo en la practica clínica – Natera –
M. Herrera

14.20 – 14.40 Corazón Fetal I: Corazón Univentricular – J. Arenas

14.40 – 15.00 Corazón Fetal II – Master Cases en Cardiología Fetal – M. Herrera

15.00 – 15.20 Cara Fetal – Que necesita saber – W. Sepúlveda

15.20 – 15.40 Cerebro Fetal: Ver lo que otros no ven – M. Herrera

15.40 – 16.00 Doppler Obstétrico: Patrones básicos en su uso clínico – D. Cafici

16.00 – 16.30 Café

16.30 – 16.40 Demo Live II: C&E MEDICA – GE HEALTH CARE

Cardiopatías Congénitas Análisis secuencial y segmentario –M. Herrera

16.40 – 17.00 Masas Pulmonares Fetales: Diagnostico y Tratamiento – A. Méndez

17.00 – 17.20 Espina Bífida: de la translucencia intracraneana a cirugía intrauterina - W. Sepúlveda

17.20 – 17.40 Aproximación al diagnóstico de las displasias óseas letales más frecuentes –D. Cafici

17.40 – 18.00 Fetopatía Diabética – Biomarcadores para el diagnostico – J. Arenas

Red Internacional Medicina Materno Fetal



Red Internacional de Medicina Materno Fetal
Medicina Fetal Avanzada
Diagnostico Prenatal y Terapia Fetal

www.maternofetalla.com



Clínica Universitaria
Colombia



Fundación
Santa Fe de Bogotá



Momprenatal -
Fetal Center
Bogotá - Colombia



FETALMED
Santiago de Chile,
Chile

Red Internacional de Medicina Materno Fetal

Introducción

Director

Mauricio Herrera, MD
Medicina Materno Fetal
Jefe MMF Clínica Colsanitas

Instituciones Miembros

- Clínica Colsanitas (Clínica Universitaria Colombia)
- Fundación Santa Fe de Bogotá
- Momprenatal - Fetal Center
- ISUOG
- MFMG

Comite Cientifico

- Mauricio Herrera
- Gustavo Malinger
- Mario Rebolledo
- Alexandra Casasbuenas
- Daniel Cafici
- Waldo Sepulveda

Logistica

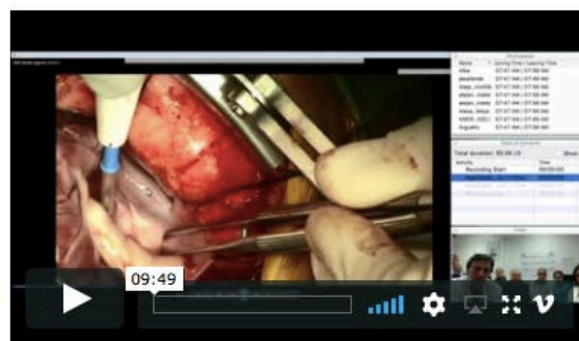
Medicina materno Fetal
Latinoamerica

La Red Internacional de Medicina Materno Fetal nace en el año 2008 por idea del Dr. Mauricio Herrera quien es el director y estructura su programación cada año.

El objetivo principal de la Red es tener para Latinoamerica y el Mundo una Red de alto nivel científico en Medicina Materno Fetal que integre a los Países alrededor de la Medicina Materno Fetal como especialidad líder y que impacte de manera objetiva en la Salud materna y fetal a través de la educación, investigación y nuevos desarrollos.

Estructura - Funcionamiento

Vea un ejemplo en video del funcionamiento y estructura de la Red Internacional de Medicina Fetal. (Click sobre el video)

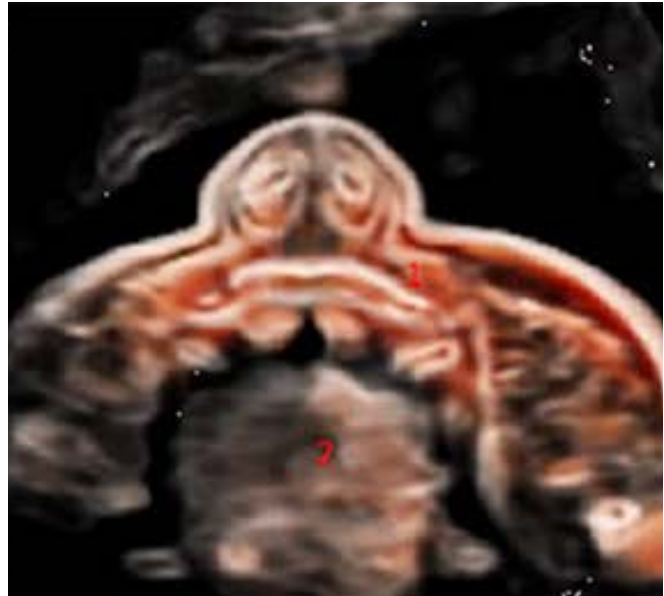
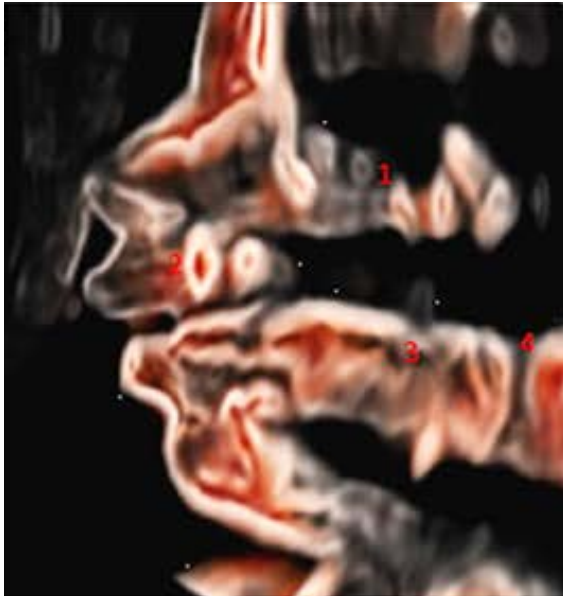


Únase a la Red internacional de medicina materno fetal

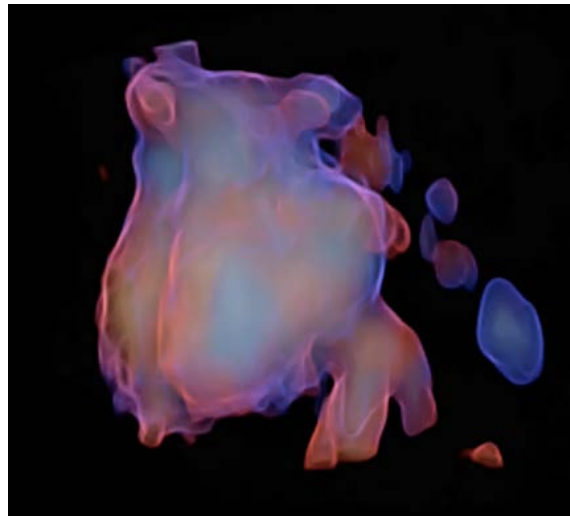
Vea la programación del 2018 en:

www.maternofetalla.com

Sábado, 7 Abril 2018



Fetal Face. A. Dall'Asta, G. Paramasivam, C. C. Lees Qualitative evaluation of Crystal Vue rendering technology in assessment of fetal lip and palate. *Ultrasound Obstet Gynecol* 2017; 49: 549–552



Fetal Heart. HDlive Flow silhouette mode and spatiotemporal image correlation for diagnosing congenital heart disease M. Ito, M. A. M. AboEllail, K. Yamamoto, K. Kanenishi, H. Tanaka, H. Masaoka, T. Hata. *Ultrasound Obstet Gynecol* 2017; 50: 411–415

Curso Internacional Medicina Materno Fetal-Bogotá 2018



Medicina Materno Fetal - Clínica Colsanitas
Medicina Materno Fetal Latinoamérica

16 Curso Internacional de Medicina Materno Fetal

Nueva era en Medicina Materno Fetal y Diagnostico Prenatal

8 - 11 de Noviembre de 2018

Hotel Centro de Convenciones Cosmos 100

Bogotá - Colombia
UMMF - Clínica Colsanitas



16 Curso Internacional de Medicina Materno Fetal

8 al 11 de Noviembre 2018, Bogotá - Colombia

Profesores Invitados

Mauricio Herrera (Colombia)

Daniel Cafici (Argentina)

Waldo Sepúlveda (Chile)

Dario Paladini (Italia)

Gustavo Malinger (Israel)

Renato Ximenes (Brasil)

www.maternofetalla.com



Curso Internacional Medicina Materno Fetal, Lima 2018



22

Sábado - 7 Abril 2018

Medicina Materno Fetal – Anomalías Fetales II

8.00 – 8.30 Colapso Fetal – A. Casasbuenas

8.30 – 9.00 Masas Quísticas Abdominales Fetales (Fetal abdominal Cyst mass) – W. Sepulveda

10.00 – 10.30 Infección Fetal: Estado del Arte – M. Herrera

10.30 – 11.00 Desordenes adherencia placentaria: Devascularización – J. Luna

11.00 – 11.30 Café

11.30 – 11.50 Embarazo Múltiple: Guías ISUOG – A. Casasbuenas

11.50 – 12.10 Complicaciones de la Gestación Monocorial – I. Huerta

12.10 – 12.30 Demo Live III: Master Case C&E MEDICA – GE HEALTH CARE
GHS - PHILIPS

12.30 – 14.00 Almuerzo

12.45 – 13.45 Master Class : Por Registro ONSITE – Incluye Almuerzo

- Cara Fetal primer trimestre – Evaluación avanzada nuevos parámetros - W. Sepulveda

Master Cases en Medicina Fetal – Simulación de Alta Complejidad - OPUS

14.00 – 16.00 Workshop Clinical Cases – OPUS VOLUTRACER

Faculties: M. Herrera

Clinical Cases in:

- Fetal CNS:
 - Cortical Development Alterations
 - Posterior Fossa Abnormalities
 - Midline Abnormalities
 - Prenatal Insults
- Fetal Cardiovascular System – Fetal Heart Disease
 - Outflow abnormalities
 - Aortic Arch Abnormalities
 - Univentricular Heart
 - Cardiomyopathy
 - Fetal Venous System Abnormalities
 - Mitral Disease
- Tricuspid Disease
- Isomerism
- Fetal Syndromes – Congenital Heart Disease
- Fetal Lung Disease
- Fetal Gastrointestinal Malformations
- Fetal Renal Disease
- Fetal Skeletal Disease
- Multiple Pregnancy
- Prenatal Insults
- Fetal Infections
- Placental Abnormalities

MFM - Educación - Cursos ONLINE 2018



mfm Group - Education

Educación 2018

Cursos ONLINE

www.mfmeducation.com



mfm Group - Education



Medicina Materno Fetal Cursos On-Line - IL-Learning

- Curso Ecocardiografía Fetal Avanzada
- Curso Neurología-Neurosonografía Fetal Avanzada
- Curso Doppler Obstétrico

Inicio: 1 de Marzo de 2018

Para mas información: www.mfmeducation.com

Medicina Materno Fetal Latinoamérica

Programación Académica 2018
www.maternofetalla.com

	Enero	Febrero	Marzo	Abril	Mayo	Junio	Julio	Agosto	Septiembre	Octubre	Noviembre	Diciembre	2019	Enero	2019	Febrero	
Cursos Online MFMG - www.mfmeducation.com																	
Curso Ecocardiografía Fetal Avanzada			Inicio 1			Terminar: 15		Inicio 1			Terminar: 15						
Curso Neurosonografía Fetal Avanzada			Inicio 1			Terminar: 15		Inicio 1			Terminar: 15						
Curso Doppler Obstétrico Avanzado			Inicio 1			Terminar: 15		Inicio 1			Terminar: 15						
Curso Ultrasonido Obstétrico Básico																	
Cursos MFMG																	
Curso Avanzado de Medicina Fetal - Dx Prenatal Anomalías Congénitas-Miami-Florida		15 al 17															14 al 16
Cursos Avil MFMG - ISUOG Latinoamérica																	
Master Class Neurología Fetal - Neurosonografía Hands ON - Bogotá - Colombia						26 al 28											
XX Congreso Obstetricia y Ginecología - Fundación Santa Fe de Bogotá				2 al 4													
Curso Internacional de Medicina Materno Fetal - ISUOG Perú - Lima - Hotel Westin						5 al 7											
Curso Internacional Medicina Materno Fetal - ISUOG - Guayaquil - Ecuador							4 al 6										
Fetal Neurosonography Master Class - Ramat Gan-Israel								16 al 19									
Master Class Ecocardiografía Fetal - Bogotá - Colombia									17 al 19								
Curso Internacional Medicina Materno Fetal - ISUOG Mexico D.F.												1 al 3					
16 Curso Internacional Medicina Materno Fetal - Diagnóstico Prenatal y Terapia Fetal - Colombia - Clínica Colsonitas													22 al 25				
Fed Internacional Medicina Materno Fetal - Junta Internacional Medicina Fetal - Journal Club - Trainees Program - ISUOG LA																	
Fed Internacional de Medicina Fetal - Videoconferencia - Programa Trainees LA - Director Dr. Mauricio Herrera	18 y 25	8 y 22	1 y 22	12 y 26	10 y 24	7 y 21	5 y 19	9 y 23	6 y 20	11 y 25	1, 15 y 29	6					
Congresos - Cursos ISUOG																	
14 ISUOG International Symposium - Atenas - Grecia				20 al 22													
28 Congreso Mundial ISUOG Ultrasonido en Obstetricia y Ginecología - Singapur										20 al 24							

Earn CME Online

Over 100 hours of ACCME accredited activities, including:


- Web lectures from ISUOG courses and congresses
- ISUOG's Practice Guidelines
- Journal Club articles from UOG

Unlimited access exclusively for ISUOG members.


Start exploring this new interactive resource at isuog.org



ISUOG - International Symposium



14th ISUOG
INTERNATIONAL
SYMPOSIUM
Athens, Greece
20-22 April 2018



Important Dates

- 01.07.17 - Registration & abstract submissions opens
- 20.02.18 - Early bird deadline
- 20.02.18 - Exhibition/sponsorship deadline
- 28.02.18 - Abstract deadline
- 20.04.18 - Pre-Congress courses



Información General

Cajeros Electrónicos

Los bancos están abiertos normalmente desde las 09.00 hasta las 17.00 horas. Los sábados están abiertos en media jornada. Se encuentran cerrados los domingos.

Usted puede encontrar Cajeros Electrónicos localizado en las instalaciones del hotel.

Abastecimiento Alimentación

Estaciones de Café, Agua y Te – Almuerzo Ligeró – son servidos en el área de exhibición en el Centro de Convenciones, que se encuentran en el mapa anexo al programa.

Certificados de Asistencia

Los certificados de asistencia serán entregados vía ONLINE, enviados a su correo electrónico. Para recibir su certificado de asistencia debe diligenciar la encuesta ONLINE posterior a la asistencia del Curso para este fin usted recibirá un email con un link una vez llena la encuesta su certificado será enviado.

Datos de Contacto del Simposio

Logística


Fernando Sánchez

Tel. (57)3148503198

Localización: Zona de Registro

Información General

Color cintas de Escarapela:



Speaker
Comité Local - Logística
Asistentes Curso
Sponsor

Idioma Oficial

El idioma oficial del Congreso es el Español, se cuenta con traducción simultánea..

Política para Fumadores

No se permite fumar dentro del centro de convenciones

Teléfonos

Teléfonos celulares funcionan de manera adecuada en el centro de convenciones, solicitamos ponerlos en modo silencio dentro de los salones de conferencias.

Viajes y Turismo

El Hotel cuenta con todos los contactos para coordinar sus actividades turísticas en Lima. Acérquese al Conserje del Hotel.

Objetos Perdidos

Los objetos perdidos serán manejados por el hotel según sus protocolos internos.

Emergencias

Si usted requiere ayuda durante el Curso por favor contacte la zona de registro.

Notas Personales



Notas Personales



